


## Inscannen met TIDW

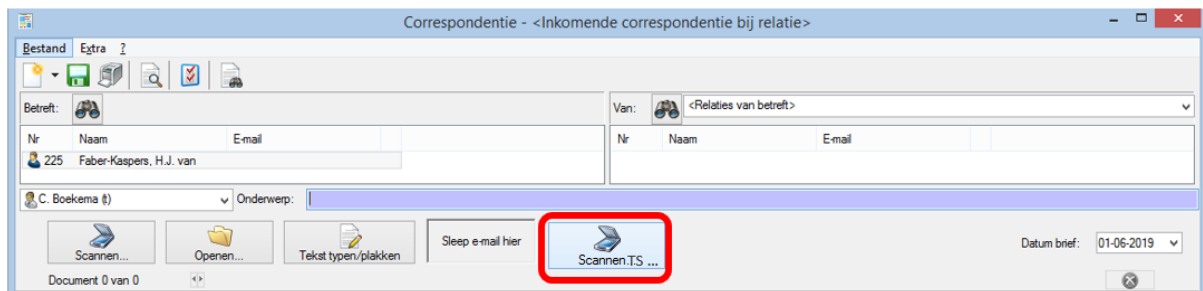
### Stap 1

Open de behandelkaart en selecteer het icoon "Inscannen brief"  en selecteert of het een brief van de patiënt is of de patiënt betreft.



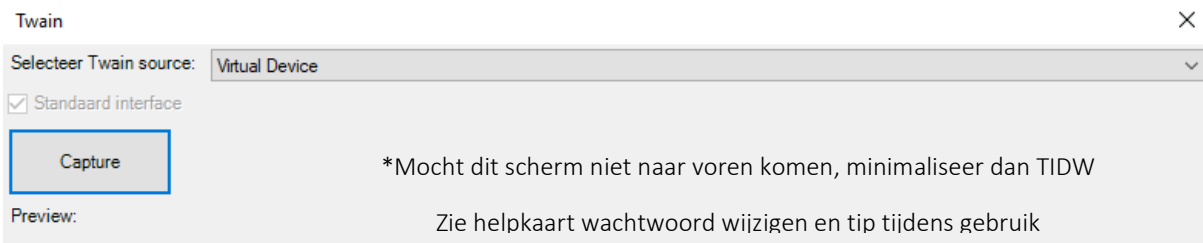
### Stap 2

Klik op het icoon Scannen TS ...




### Stap 3

Klik lokaal op "Capture".




### Stap 4

Zodra de scan gelukt is klikt u op "OK"



### Stap 5

Klik op de "groene disk"  om op te slaan.

